

Broadsheet rogné



DU 3 AU 21 SEPTEMBRE

GRAND CONCOURS

INSCRIPTION À L'ENTRÉE CORNAVIN

1er PRIX

Tentez de remporter une voiture Ford KA, une croisière MSC en Méditerranée ou un week-end à Paris. Tirage au sort en direct le vendredi 21 sept. à 18h. Présence obligatoire!

Voiture FORD KA / valeur de 12 790.- BYM CAR

2e PRIX

3e PRIX

Un week-end à Paris pour 4 pers. d'une valeur de 1000.-

LES OFFRES EXCLUSIVES

CAVE BACCARAT	AMBARONE
40% BACCARAT BRUT BLANC DE BLANC 8,70 (au lieu de 14,50)	50% BACCARAT AMBARONE ZONIN 17,45 (au lieu de 34,90)
40% BACCARAT BRUT ROSÉ 9,70 (au lieu de 16,16)	
50% BACCARAT LA CLÉRENCE 11,10 (au lieu de 22,20)	

YELLARE	THERM
BOÎTE DE MARIPOSA EDIÇÃO SWISS SAME 400G 8,95 (au lieu de 17,90)	50% SUR TOUT L'ASSORTIMENT DE SURGÊLES

DETOILE	4 TRANCHES MOÛS	OFFERTS
50% MOÛS LA CLÉRENCE 9,45 (au lieu de 18,90)	13,50 (au lieu de 27,00)	50% SUR TOUTE UNE SÉLECTION

MANORA

À L'ACHAT D'UN PLAT À 12,- = 1 CAFÉ OFFERT OU 1 PÂTISSERIE À 3,-

MANORA

1 PIZZA ACHETÉE = LA 2e OFFERTE

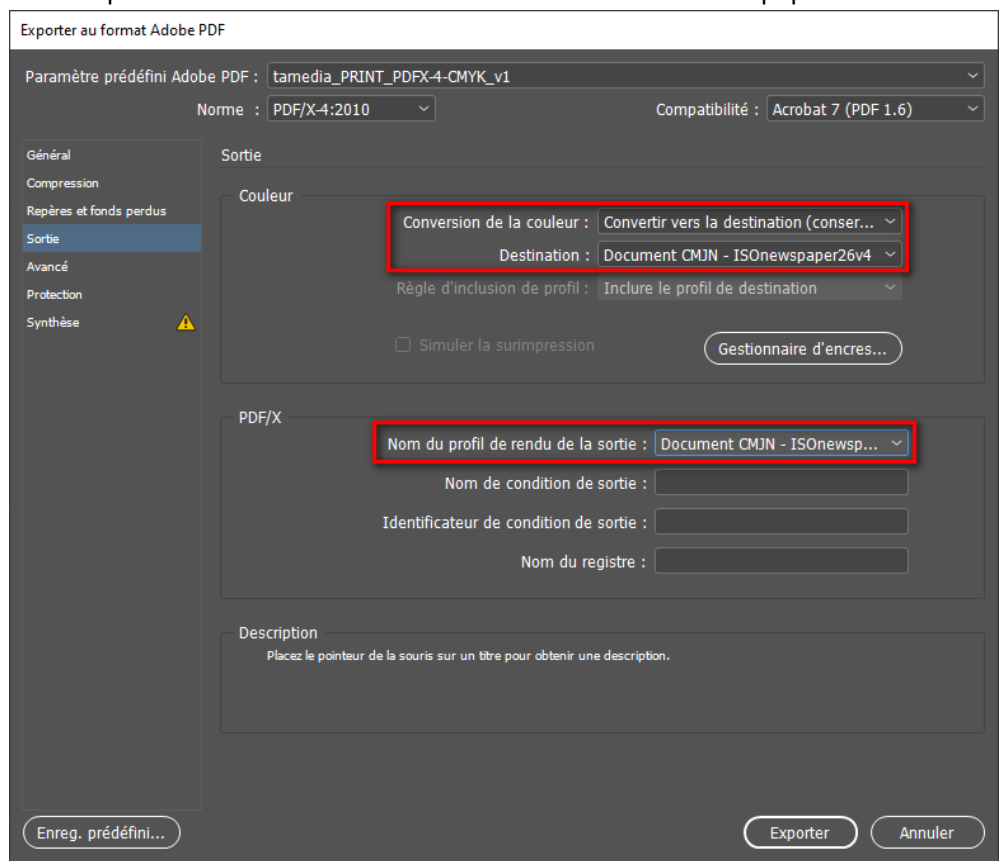


DÉFINITION

- Par Broadsheet rogné on comprend un journal: 275 x 400 mm (format fini)

TRAITEMENT DES IMAGES

- Colorimétrie: Images CMJN ou niveaux de gris uniquement
- Définition d'analyse: L'image dans le document doit avoir une résolution minimum de 200 pixels/pouce (dpi) à 100%
 - Merci de n'utiliser les images qu'à un ratio compris entre 85% et 115%. La qualité d'image pourrait être dégradée si cela n'était pas respecté
- Imports images: EPS, JPG, TIFF
- Profils ICC et paramètres de Photoshop:
 - Installer et intégrer un profil colorimétrique: Le profil colorimétrique ISOnewspaper26v4 doit impérativement être intégré aux documents qui nous sont fournis. Il est téléchargeable depuis notre site internet. Il peut ensuite être installé sur InDesign (Edition → Couleurs)
 - Lors de l'export en pdf du fichier, dans la partie Sortie, il est nécessaire de contrôler que:
 - Conversion de la couleur est paramétré sur Convertir vers la destination (conserver les numéros)
 - Destination est paramétré sur Document CMJN - ISOnewspaper26v4
 - Nom du profil de rendu de la sortie: Document CMJN - ISOnewspaper26v4



- Taux d'encreage:
 - Il est nécessaire d'utiliser des taux d'encreage n'excédant pas 200%. Ne pas mettre de texte avec un CMJN à 4x100%
 - Concernant le noir, surtout en rédactionnel mais également en aplat, il ne doit être composé que de noir (monochrome)
 - Les valeurs de couleurs de moins de 5% sont à proscrire également. Ceux-ci ne peuvent pas être gérés correctement par la presse
- Images vectorielles: Elles doivent être aplaties pour éviter que le poids du pdf ne devienne excessif

FICHIERS PDF

- Fichier d'impression au format PDF/X-1a, X-2, X-3, X-4 élaboré à partir d'Acrobat Distiller (Joboptions Distiller 6 et 7 joints)
- Merci de fournir les PDF séparés page par page
- Les dimensions du fichier PDF doivent correspondre au format fini (voir exemples visuels en fin de document)
- Toutes les données (textes, images) doivent se trouver à l'intérieur du miroir
- Placement des traits de coupe: Si des traits de coupes sont nécessaires, merci de tenir compte qu'en fonction de la numérotation des pages, les repères doivent être différents. Sur les pages de gauche (paires), ils doivent être en haut, en bas et à gauche. Sur les pages de droite (impaires), ils doivent être en haut, en bas et à droite. Il ne doit jamais y avoir de repères de coupes au pli
- Poids du pdf: Le fichier pdf final transmis au centre d'impression ne devrait pas excéder 10MB. Si votre fichier fait plus que ce poids, il est peut être nécessaire de contrôler certaines choses:
 - Les images sont-elles bien affichées entre 85% et 115% dans InDesign? Si non, il faut les ré-échantillonner dans un logiciel adéquat (type Photoshop)
 - Les images en vecteurs sont-elles aplaties?

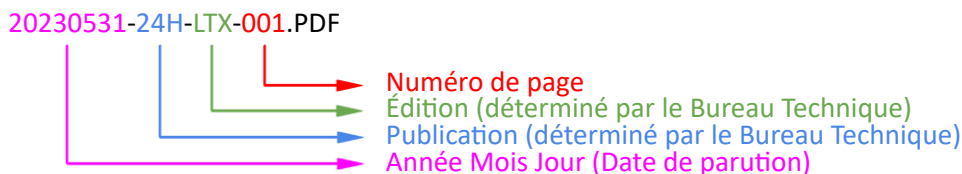
ÉPREUVES

- Merci de nous faire parvenir des épreuves, qui feront office de modèles couleurs pour l'impression
- Sur demande, des épreuves couleurs certifiées peuvent être réalisées au tarif de 25 frs/pièce. Un délai de 3 jours minimum est demandé

SPÉCIFICATIONS TECHNIQUES

- **Attention:** Les fichiers PDF transmis doivent inclure un débord de 5 mm sur chaque côté extérieur (y compris fonds et images) pour le rognage (coupe)
- Format du PDF à fournir (avec les 5 mm inclus):
 - Page simple: (largeur x hauteur): 280 x 410 mm
 - Page double «Panoramique»: (largeur x hauteur): 560 x 410 mm
- Eviter d'avoir du texte à moins de 5 mm du bord du format fini

NOMENCLATURE PDF



CONTACTS

Bureau technique Bussigny

Emmanuel Marendaz

emmanuel.marendaz@tamedia.ch

Téléphone: 021 349 57 21

CTP Workflow

Réception

plattenherstellung@tamedia.ch

Téléphone: 044 248 49 13

Franco Iacovangelo

franco.iacovangelo@tamedia.ch

Téléphone: 021 349 57 88

Responsable CTP Workflow

kurt.pechlaner@tamedia.ch

Téléphone: 044 248 49 11



Broadsheet rogné

Page impaire - traits de coupe à droite
Miroir (zone imprimable)

270 x 400 mm

Format papier (miroir + toutes marges)
280 x 410 mm

Cette page n'est pas à l'échelle



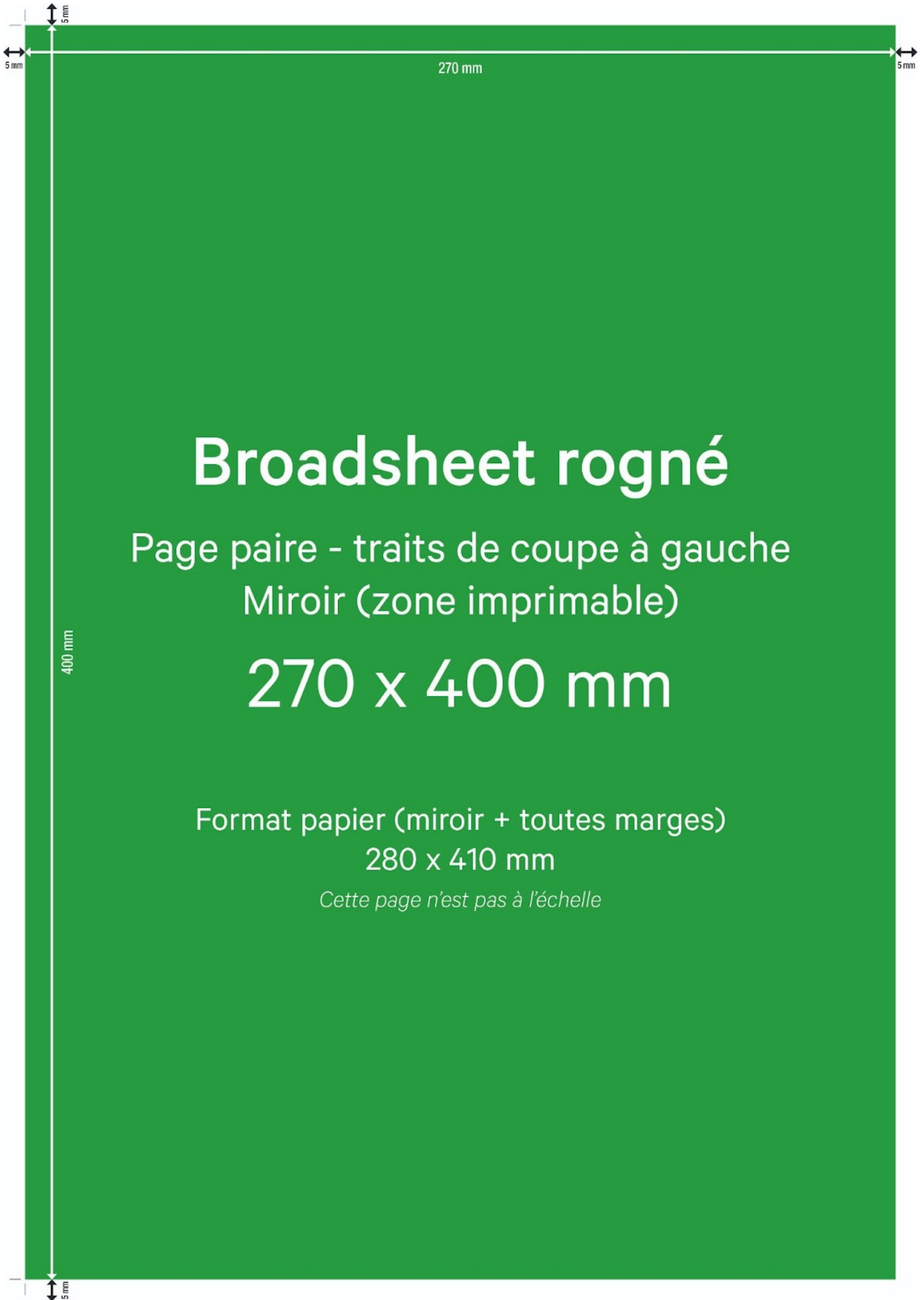
Broadsheet rogné

Page impaire - traits de coupe à droite
Miroir (zone imprimable)

270 x 400 mm

Format papier (miroir + toutes marges)
280 x 410 mm

Cette page n'est pas à l'échelle



275 mm

Broadsheet rogné

Page impaire - traits de coupe à droite
Miroir + marge intérieur
(zone imprimable)

275 x 400 mm

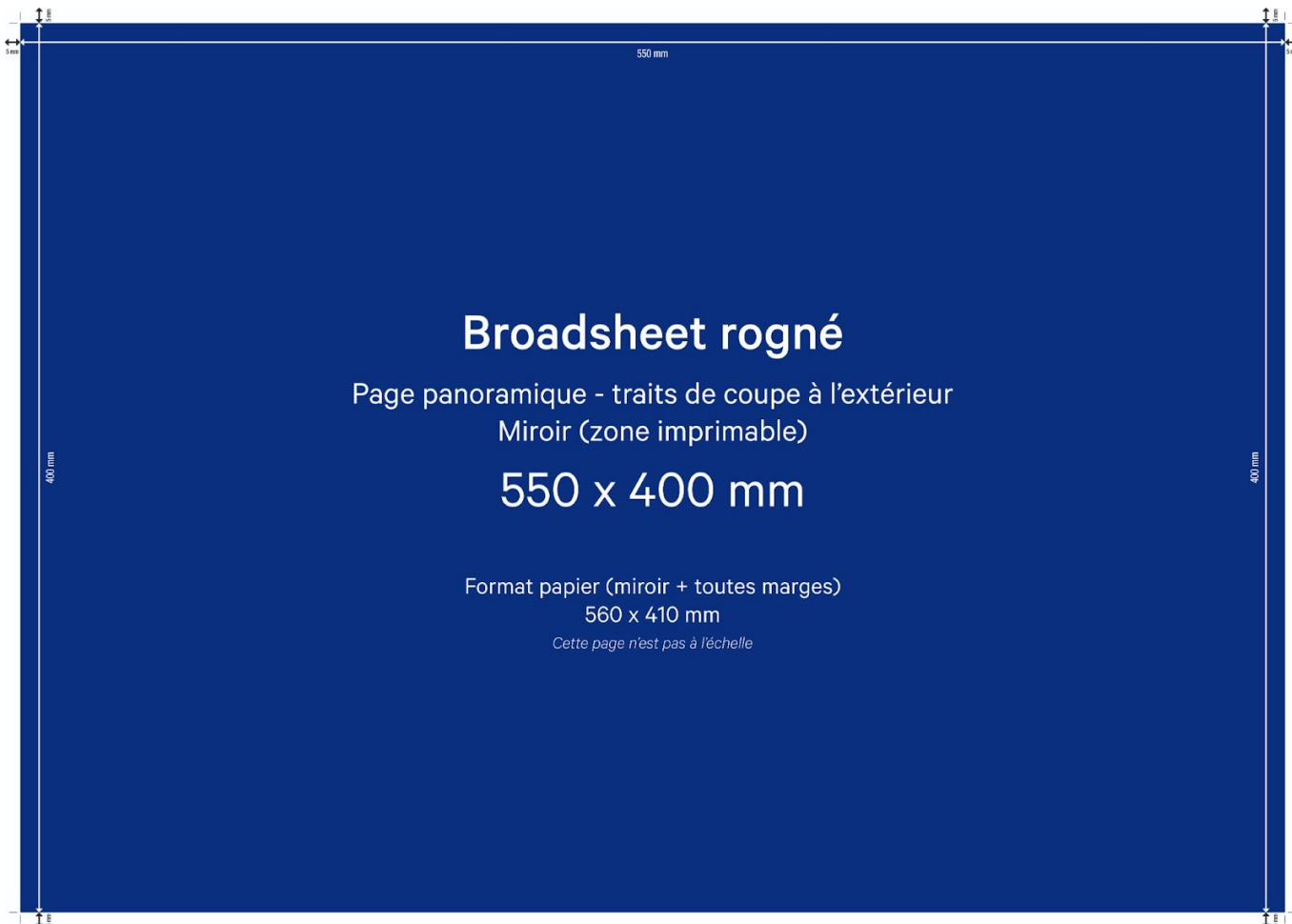
Format papier (miroir + toutes marges)
280 x 410 mm

Cette page n'est pas à l'échelle

400 mm

5 mm





Broadsheet rogné

Page panoramique - traits de coupe à l'extérieur
Miroir (zone imprimable)

550 x 400 mm

Format papier (miroir + toutes marges)
560 x 410 mm

Cette page n'est pas à l'échelle